



# **Bericht**

## **Aus- und Weiterbildung**

### **Nö. Jagdprüfung**

### **Übungsschießen**

# **2017**

**Ing. Alois Gansterer**  
**Leiter der Nö. Jägerschule**

## **Vorbereitung auf die Nö. Jagdprüfung und Nö. Jagdaufseherprüfung**

Die Vorbereitungskurse für die Nö. Jagdprüfung (Jungjägerkurse) und die Jagdaufseherprüfung werden für die Geschäftsstelle Wien von der Landesgeschäftsstelle organisiert und in der Nö. Jägerschule am Flötzersteig, 1160 Wien, abgehalten. Das Übungsschießen und der Revierlehrgang finden am Schießplatz Merkenstein (Bad Vöslau) und am Lehrpfad im angrenzenden Revier der Österreichischen Bundesforste statt.

2017 wurden in der Nö. Jägerschule 14 Jungjägerkurse mit insgesamt 211 Teilnehmern, 1 Jagdaufseherkurs mit 18 Teilnehmern und 9 Intensivwiederholungen (Vorprüfung) mit 160 Teilnehmern durchgeführt. Dabei wurden von 26 Vortragenden an 261 Tagen 998 Vortrags- und Übungsstunden gehalten.

Die Bezirksgeschäftsstellen bieten entsprechend dem regionalen Bedarf Vorbereitungskurse für die Nö. Jagdprüfung und Jagdaufseherprüfung an. Diese Schulungsaktivitäten der Bezirksgeschäftsstellen wurden in den letzten Jahren intensiviert und haben sich bestens bewährt.

Eine qualifizierte Vorbereitung auf die Nö. Jagdprüfung ist die beste Basis für die weidgerechte Jagdausübung durch den Jungjäger.

## **Weiterbildungs-Seminare**

Die Weiterbildungs-Seminare werden landesweit von der Landesgeschäftsstelle organisiert.

2017 wurden 131 Seminare mit 4.097 Teilnehmern veranstaltet. Dabei haben 43 Vortragende 560 Vortragsstunden gehalten.

Die überwiegende Zahl der Seminare wird auch für die Weiterbildungspflicht der Jagdaufseher gemäß § 68a und der Jagdausübungsberechtigten gemäß § 26a Nö. Jagdgesetz anerkannt.

## **Nö. Jagdprüfung**

Für jede Bezirksgeschäftsstelle und die Landesgeschäftsstelle ist je eine Prüfungskommission bestehend aus drei Prüfern und der erforderlichen Anzahl Ersatz-Prüfer bestellt. Die 29 Prüfungskommissionen einschließlich Ersatz-Prüfer umfassen 140 Personen.

2017 wurden bei 99 Prüfungstagen 1.132 Prüfungsteilnahmen abgewickelt.

## **Freiwilliges Übungsschießen**

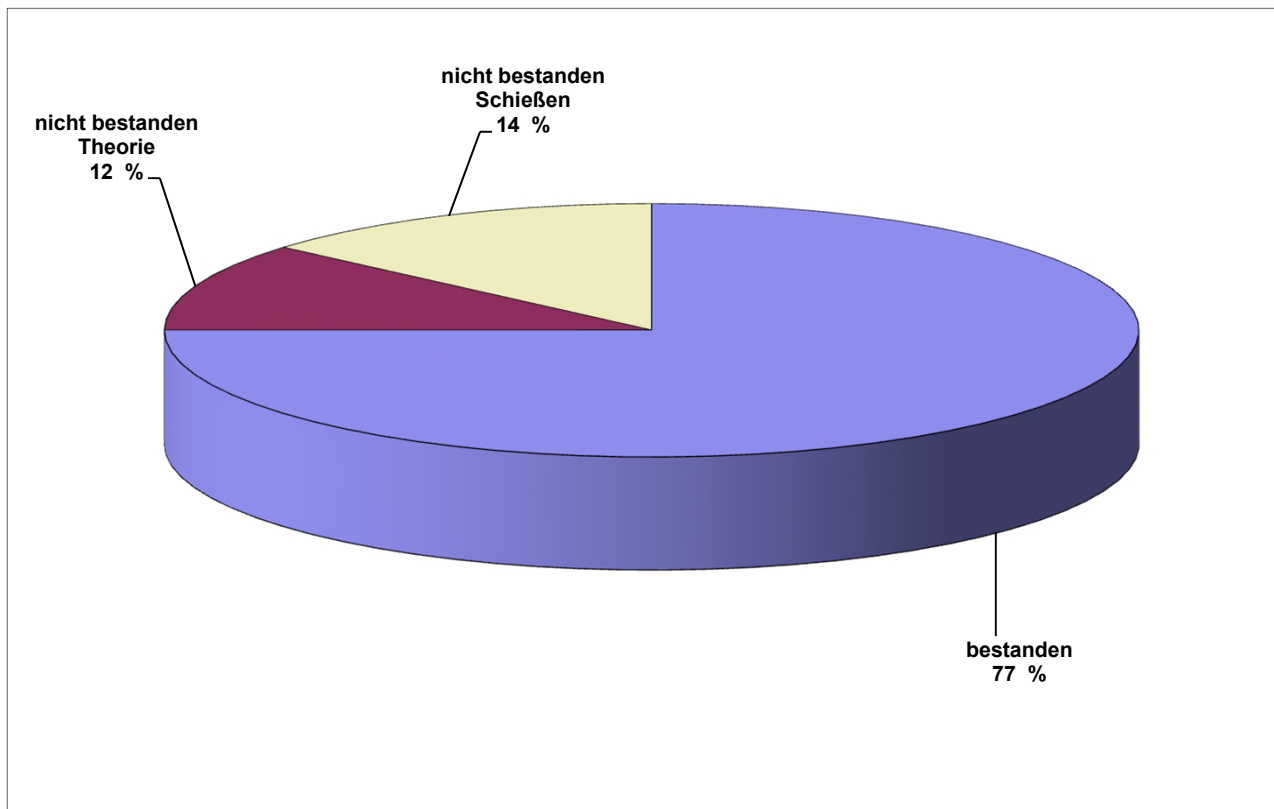
Mit Stichtag 31.12.2017 weisen 38,2% aller NÖ Jagdkarteninhaber ein gültiges Übungsschießen nach.

## Kurse/Seminare 2017 – Statistik

Kursart	Anzahl	Teilnehmer
Jungjägerskurs/NÖ Jägerschule	14	211
Jagdaufseherkurs/ NÖ JS	1	18
Intensivwiederholung	9	160
Faustfeuerwaffenschießen	27	206
HRL-Seminar/BJM-Konf.	5	364
Jagdaufseher Rechte und Pflichten	3	120
Jagdhornblasen	4	157
Jagdleiter Jagd und Recht	3	154
Argumentation u. Dialog	2	57
Wildbrethygiene-Ausbildung	8	564
Wildbrethygiene-Fortbildung	3	260
Wildschadensbewertung	3	127
Wildbrettdirektvermarktung	22	190
Drückjagd	5	30
Jagdleiter Recht und Sicherheit	20	887
Bewegungsjagd	3	118
Waldbau für Jäger	2	36
Rabenvogelbejagung	2	59
Trichinen-Probenentnahme	2	155
Jagdhundewesen	4	169
Streckenbeurteiler	1	85
Fangjagd	2	96
Berufsjäger-Fortbildung	2	14
Brauchtum	2	80
Kitzrettung	1	20
Luchsbeauftragte	1	9
Waffenpflege	2	50
Notwehrrecht	2	90

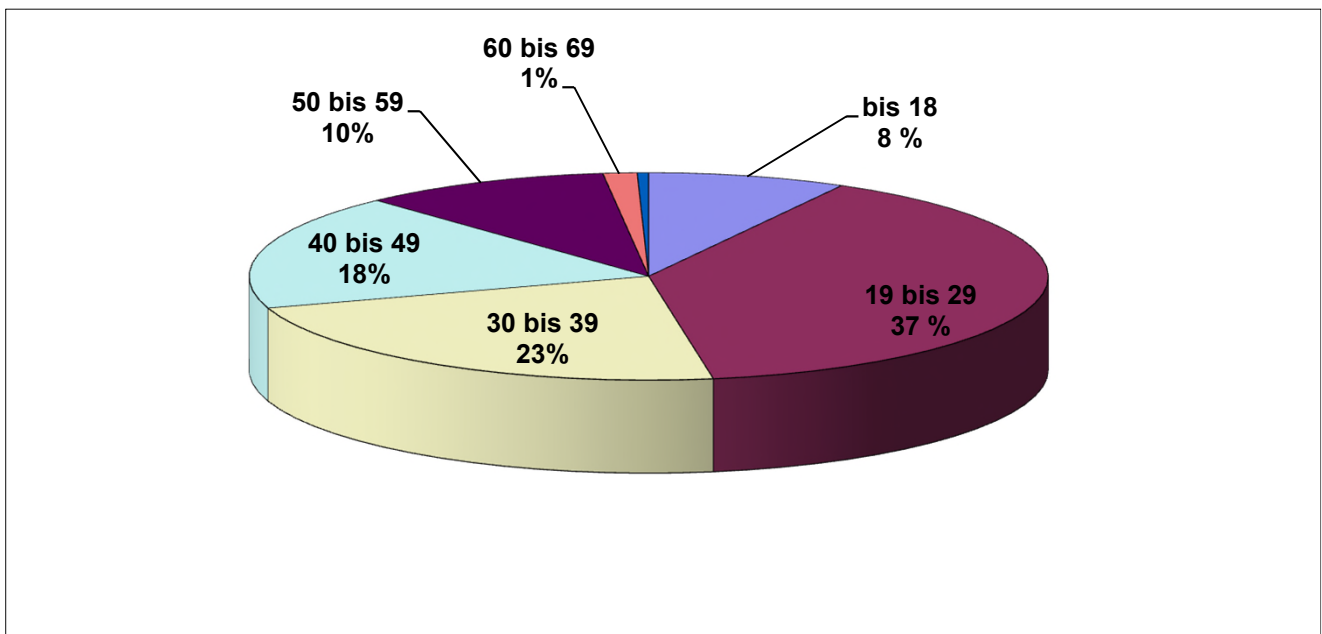
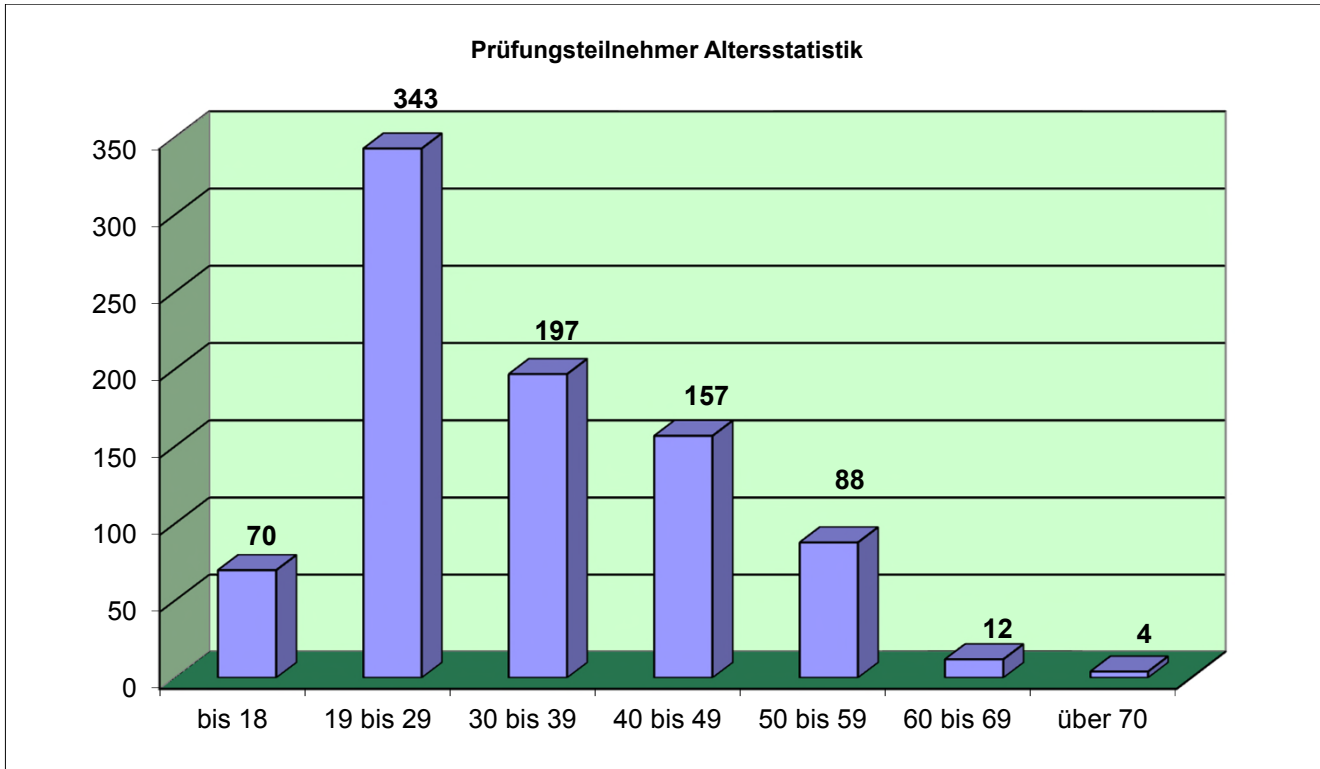
## Jagdprüfungen 2017

Bezirk	Prüfungs- teilnahmen	Prüfungsergebnisse							
		bestanden		NICHT bestanden					
			%	THEORIE %	SCHIESSEN %	Gesamt	%		
Amstetten	88	67	76 %	19	22 %	2	2 %	21	24 %
Baden	33	29	88 %	1	3 %	3	9 %	4	12 %
Bruck/Leitha	52	42	81 %	0	0 %	10	19 %	10	19 %
Gänserndorf	73	59	81 %	7	10 %	7	10 %	14	19 %
Gmünd	27	21	78 %	3	11 %	3	11 %	6	22 %
Hollabrunn	44	38	86 %	5	11 %	1	2 %	6	14 %
Horn	25	20	80 %	1	4 %	4	16 %	5	20 %
Korneuburg	33	30	91 %	2	6 %	1	3 %	3	9 %
Krems	59	49	83 %	2	3 %	8	14 %	10	17 %
Lilienfeld	45	41	91 %	4	9 %	0	0 %	4	9 %
Melk	39	31	79 %	6	15 %	2	5 %	8	21 %
Mistelbach	44	34	77 %	7	16 %	3	7 %	10	23 %
Mödling	33	21	64 %	7	21 %	5	15 %	12	36 %
Neunkirchen	27	24	89 %	1	4 %	2	7 %	3	11 %
Scheibbs	80	50	63 %	16	20 %	14	18 %	30	38 %
St. Pölten	62	55	89 %	3	5 %	4	6 %	7	11 %
Tulln	43	26	60 %	2	5 %	15	35 %	17	40 %
Waidhofen/Thaya	57	43	75 %	12	21 %	2	4 %	14	25 %
Wr. Neustadt	46	37	80 %	5	11 %	4	9 %	9	20 %
Zwettl	37	28	76 %	3	8 %	6	16 %	9	24 %
Landesgeschst LJV	19	13	68 %	2	11 %	4	21 %	6	32 %
Wien	166	113	68 %	24	14 %	29	17 %	53	32 %
<b>Gesamt</b>	<b>1.132</b>	<b>871</b>	<b>77 %</b>	<b>132</b>	<b>12 %</b>	<b>129</b>	<b>14 %</b>	<b>261</b>	<b>23 %</b>



## Prüfungsteilnehmer 2017 - Altersstatistik (nur bestandene Prüfungen)

Alter	bis 18	19 bis 29	30 bis 39	40 bis 49	50 bis 59	60 bis 69	über 70	Durchschnittsalter
Prüfungsteilnehmer	70	343	197	157	88	12	4	<b>33</b>



**Bemerkungen:**

Prüfungsteilnehmer Gesamt: 871  
 weibliche Prüfungsteilnehmer: 189 22 %

### Jagdprüfungen

Jahr	Prüfungsteilnahmen	Prüfungsergebnisse							
		bestanden		NICHT bestanden					
			%	THEORIE	%	SCHIESSEN	%	Gesamt	%
2003	992	709	72	120	12	163	16	283	28
2004	985	697	70	134	14	154	16	288	30
2005	961	684	71	94	10	183	19	277	29
2006	1109	754	68	124	11	231	21	355	32
2007	1005	700	70	122	12	183	18	305	30
2008	1121	764	68	152	14	205	18	357	32
2009	1238	876	71	148	12	214	17	362	29
2010	1192	876	73	137	11	178	16	316	27
2011	1311	924	70	167	13	220	16	387	30
2012	1157	862	75	123	11	172	14	295	25
2013	1334	960	72	170	13	204	14	374	28
2014	1133	836	74	133	12	164	14	297	26
2015	1155	874	76	117	10	164	14	281	24
2016	1222	944	77	108	9	170	14	278	23
2017	1.132	871	77	132	12	129	14	261	23

### Prüfungsteilnehmer - Altersstatistik

(nur bestandene Prüfungen)

Alter	bis 18	19 bis 29	30 bis 39	40 bis 49	50 bis 59	60 bis 69	über 70	Durchschnittsalter
2003	36	261	230	135	39	8	0	33
2004	42	290	183	132	28	22	0	32
2005	54	248	186	143	40	13	0	32
2006	105	353	224	169	53	19	3	32
2007	84	333	194	166	64	19	2	32
2008	103	367	210	171	70	16	2	31
2009	64	348	203	192	56	13	0	32
2010	71	324	229	161	74	16	1	33
2011	90	327	225	169	99	13	1	33
2012	79	326	183	184	68	19	3	33
2013	81	325	226	222	86	20	0	33
2014	99	297	199	157	67	16	1	32
2015	84	347	203	154	70	15	1	32
2016	73	353	220	176	91	28	3	33
2017	70	343	197	157	88	12	4	33

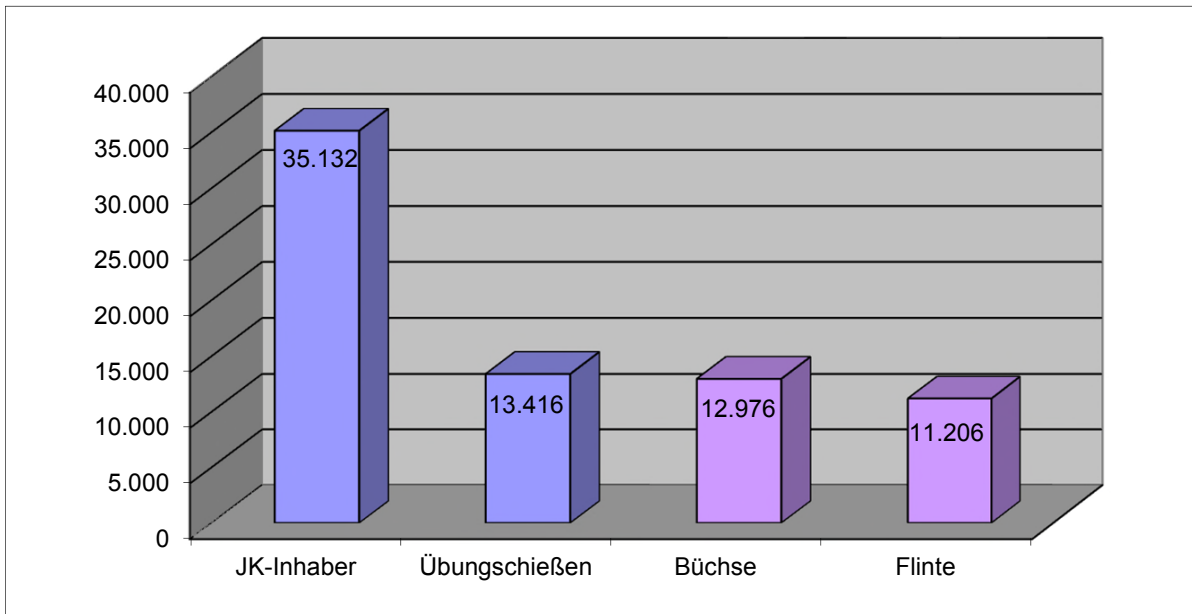
### Weibliche Prüfungsteilnehmer

(nur bestandene Prüfungen)

Jahr	Prüflinge gesamt	weiblich	%
2003	709	119	17
2004	697	146	21
2005	684	109	16
2006	754	131	17
2007	700	108	15
2008	764	130	17
2009	876	149	17
2010	876	165	19
2011	924	176	19
2012	862	186	22
2013	960	196	20
2014	836	196	23
2015	874	158	18
2016	944	175	19
2017	871	189	22

## Statistik freiwilliges Übungsschiessen

Übungsschießen Stichtag 31.12.2017						
JK-Inhaber	Übungsschießen	<i>Quote</i>	Büchse	<i>Quote</i>	Flinte	<i>Quote</i>
35.132	13.416	38,2 %	12.976	36,9 %	11.206	31,9 %

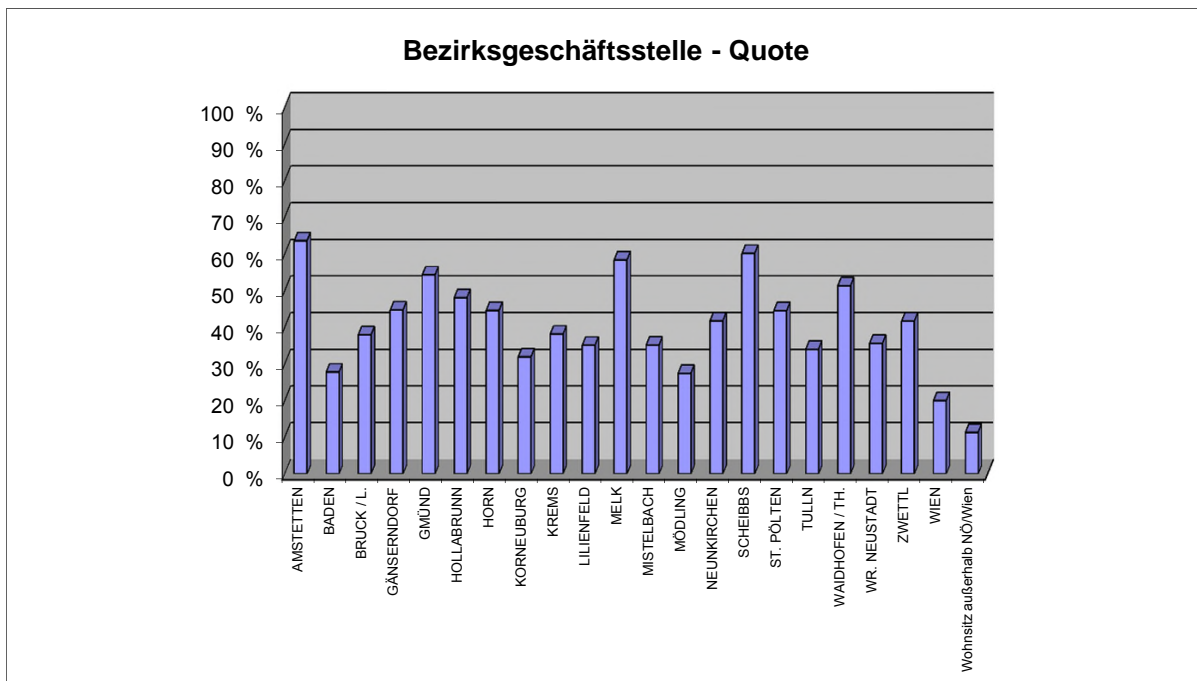


Kommentar: Ausgewertet werden Personen, die ein gültiges Übungsschießen (3-Jahresfrist) zum Stichtag besitzen, unabhängig davon, wie oft diese Person bereits bei einem Übungsschießen teilgenommen hat.



# Statistik freiwilliges Übungsschießen nach Bezirksgeschäftsstelle

Bezirk	JK-Inhaber	Übungsschießen - Stichtag 31.12.2017					
		Übungsschießen Gesamt	Quote	Büchse	Quote	Flinte	Quote
01 AMSTETTEN	2.527	1.605	64 %	1.572	62 %	1.089	43 %
02 BADEN	1.423	394	28 %	386	27 %	333	23 %
03 BRUCK / L.	1.517	574	38 %	562	37 %	549	36 %
04 GÄNSERNDORF	2.139	954	45 %	939	44 %	929	43 %
05 GMÜND	755	409	54 %	387	51 %	398	53 %
06 HOLLABRUNN	1.477	709	48 %	696	47 %	675	46 %
07 HORN	919	409	45 %	387	42 %	398	43 %
08 KORNEUBURG	1.413	450	32 %	439	31 %	433	31 %
09 KREMS	1.281	487	38 %	480	37 %	434	34 %
10 LILIENFELD	1.092	382	35 %	372	34 %	278	25 %
11 MELK	1.360	793	58 %	741	54 %	630	46 %
12 MISTELBACH	2.079	728	35 %	681	33 %	712	34 %
13 MÖDLING	1.057	289	27 %	278	26 %	256	24 %
14 NEUNKIRCHEN	1.298	541	42 %	537	41 %	315	24 %
15 SCHEIBBS	1.239	744	60 %	709	57 %	483	39 %
16 ST. PÖLTEN	2.620	1.164	44 %	1.116	43 %	856	33 %
17 TULLN	1.592	540	34 %	526	33 %	505	32 %
18 WAIDHOFEN / TH.	672	344	51 %	343	51 %	339	50 %
20 WR. NEUSTADT	1.489	529	36 %	495	33 %	439	29 %
21 ZWETTL	784	326	42 %	294	38 %	284	36 %
58 WIEN	4.565	909	20 %	889	19 %	798	17 %
Wohnsitz außerhalb NÖ/Wien	1.834	206	11 %	199	11 %	172	9 %



Kommentar: Ausgewertet werden Personen, die ein gültiges Übungsschießen (3-Jahresfrist) zum Stichtag besitzen, unabhängig davon, wie oft diese Person bereits bei einem Übungsschießen teilgenommen hat.